CREARE O PARTECIPARE A VIDEOCONFERENZE CON MEET ATTRAVERSO NICKNAME

1. Accedere con il proprio account con il dominio della scuola
2. Cliccare sui 9 quadretti delle applicazioni di Google

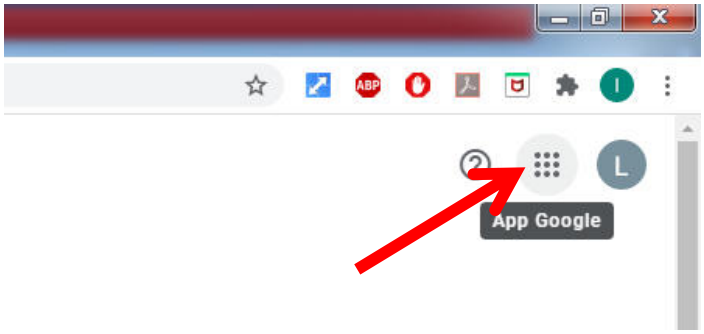

3. Cliccare su Meet

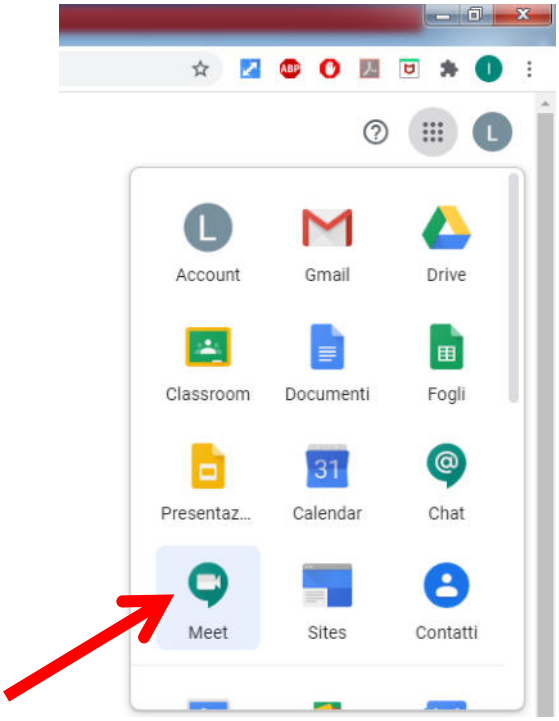

4. Cliccare sul pulsante verde

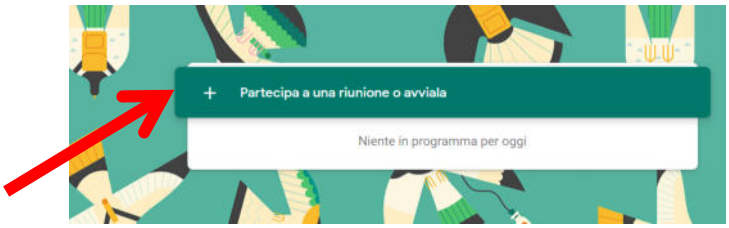

5. Inserire nel riquadro il NICKNAME della riunione tutto minuscolo e tutto attaccato

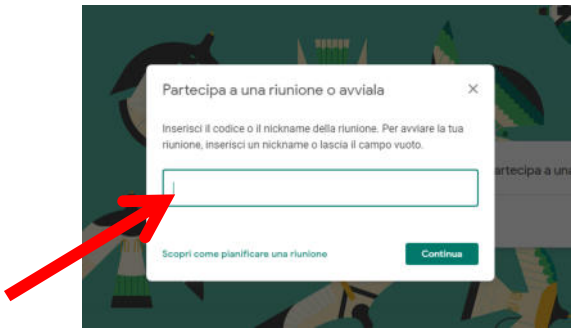

6. Cliccare su **Continua**
7. Cliccare su **Partecipa**